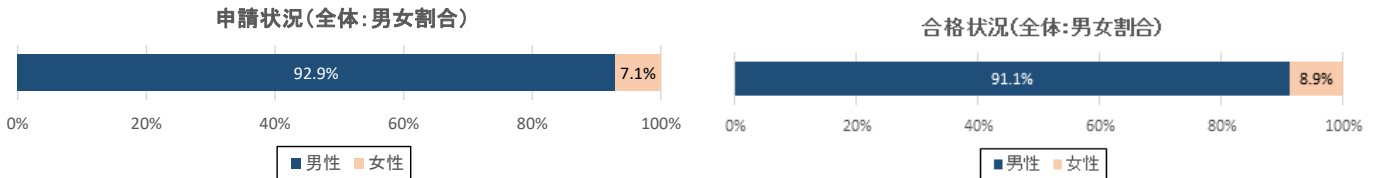


# H28 年度 技能検定受検者データの解説

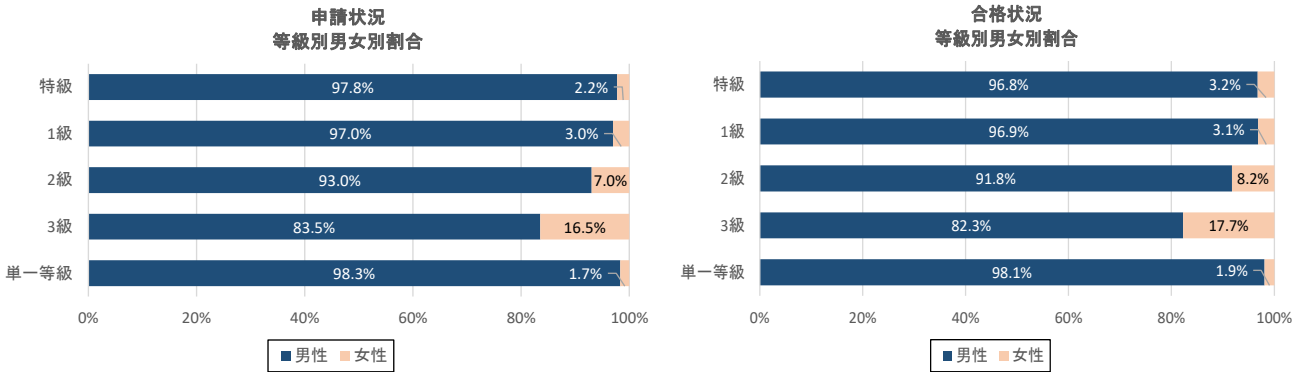
平成 28 年度「技能検定」の実施状況については、平成 29 年 7 月 7 日に厚生労働省より発表されましたが、都道府県職業能力開発協会では実施された職種・等級別に更に詳細な集計をまとめましたので、公表します。

## 1. 申請者及び合格者の男女別割合

- \* 受検申請者数（全体）の性別割合を見ると、男性は 92.9%（昨年度 93.0%）、女性は 7.1%（昨年度 7.0%）となっている。
- \* 合格者数（全体）の性別割合を見ると、男性は 91.1%（昨年度 91.3%）、女性は 8.9%（昨年度 8.7%）となっている。



- \* 等級別に見ると、申請状況、合格状況ともに 3 級において女性割合が 16.5%以上と、他の等級に比べて高くなっている。
- \* 等級を通して和裁において女性の申請者が多い。



各等級における男女別の実施状況は、以下のとおり。

### (1) 特級

#### 《男性》

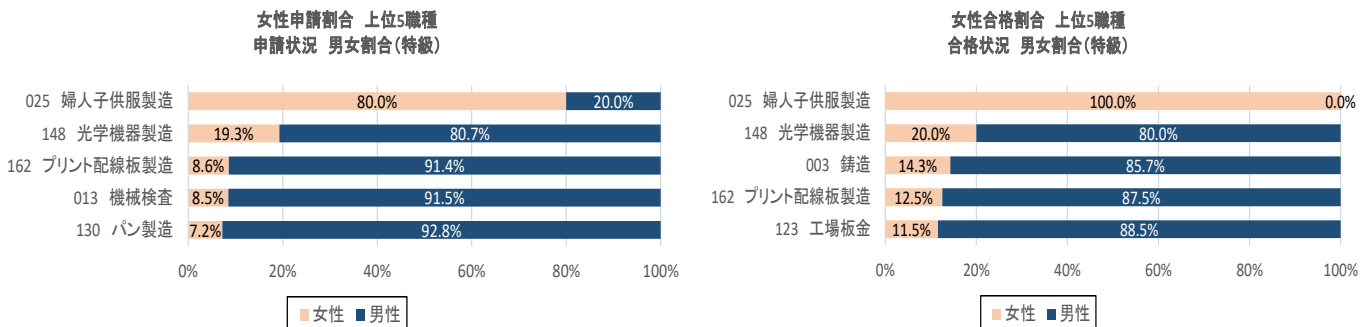
申請状況を見ると、金属プレス加工、プラスチック成形、建設機械整備他、9 職種では、申請者は男性のみであった。

合格状況を見ると、金属プレス加工、プラスチック成形、建設機械整備他、12 職種が男性のみの合格であった。

#### 《女性》

申請状況を見ると、婦人子供服製造の申請割合が最も高く、続いて光学機器製造、プリント配線板製造の申請割合が高かった。

合格状況を見ると、婦人子供服製造の合格割合が最も高く、続いて光学機器製造、鋳造の合格割合が高かった。



## (2) 1級

### 《男性》

申請状況を見ると、鍛造、アルミニウム陽極酸化処理、コンクリート圧送施工他、13職種では、申請者は男性のみであった。

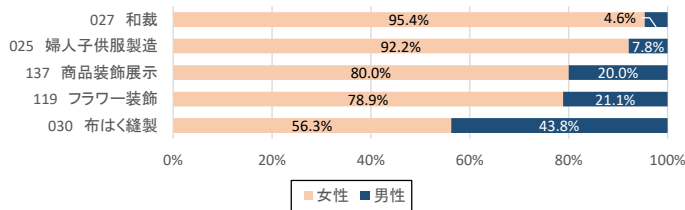
合格状況を見ると、鍛造、アルミニウム陽極酸化処理、かわらぶき他、18職種が男性のみの合格であった。

### 《女性》

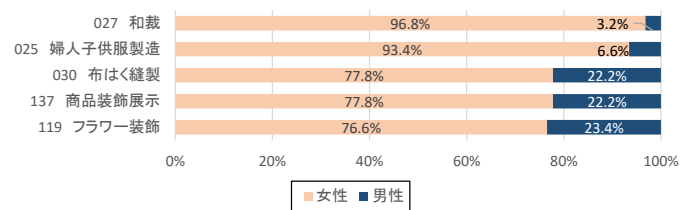
申請状況を見ると、和裁の申請割合が最も高く、続いて婦人子供服製造、商品装飾展示の申請割合が高かった。

合格状況を見ると、和裁の合格割合が最も高く、続いて婦人子供服製造、布はく縫製の合格割合が高かった。

女性申請割合 上位5職種  
申請状況 男女割合(1級)



女性合格割合 上位5職種  
合格状況 男女割合(1級)



## (3) 2級

### 《男性》

申請状況を見ると、ガラス施工、産業車両整備、鍛造他、8職種では、申請者は男性のみであった。

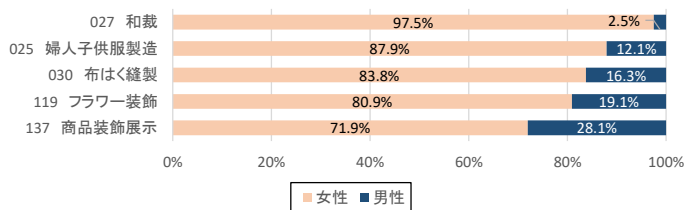
合格状況を見ると、築炉、産業車両整備、かわらぶき他、9職種が男性のみの合格であった。

### 《女性》

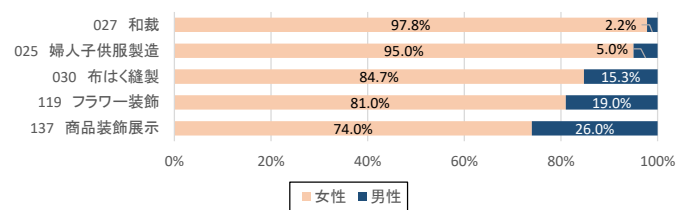
申請状況を見ると、和裁の申請割合が最も高く、続いて婦人子供服製造、布はく縫製の申請割合が高かった。

合格状況を見ると、和裁の合格割合が最も高く、続いて婦人子供服製造、布はく縫製の合格割合が高かった。

女性申請割合 上位5職種  
申請状況 男女割合(2級)



女性合格割合 上位5職種  
合格状況 男女割合(2級)



## (4) 3級

### 《男性》

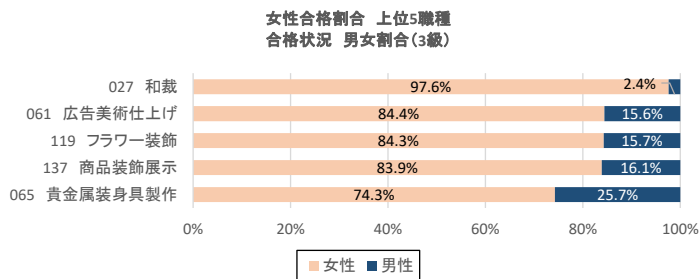
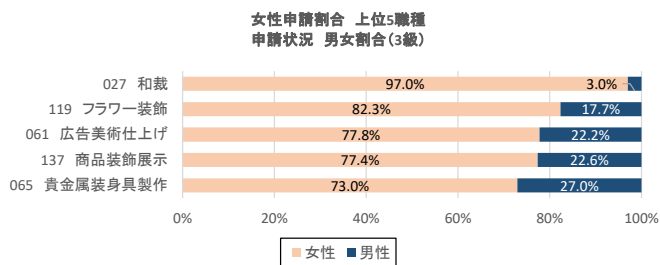
申請状況を見ると、工場板金の申請割合が最も高く、続いて鋳造、冷凍空気調和機器施工の申請割合が高かった。

合格状況を見ると、工場板金の合格割合が最も高く、続いて鋳造、冷凍空気調和機器施工の合格割合が高かった。

### 《女性》

申請状況を見ると、和裁の申請割合が最も高く、続いてフラワー装飾、広告美術仕上げの申請割合が高かった。

合格状況を見ると、和裁の合格割合が最も高く、続いて広告美術仕上げ、フラワー装飾の合格割合が高かった。



## (5) 単一等級

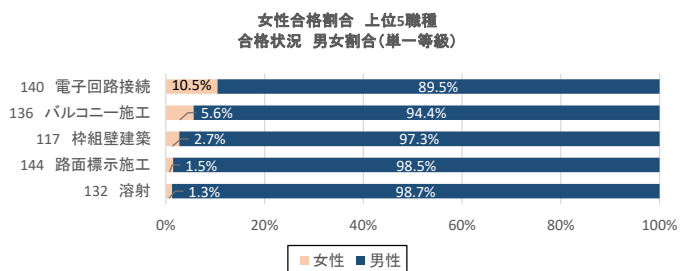
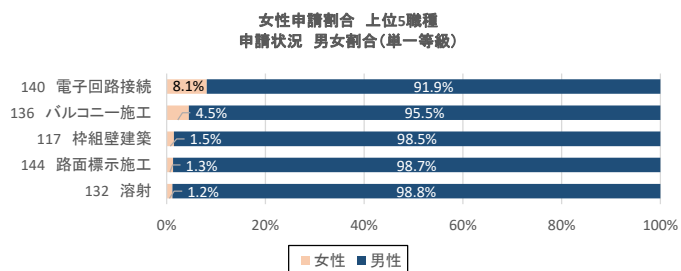
《男性》

申請状況では、塗料調色が男性のみの申請で、続いて産業洗浄、製麺の申請割合が高かった。  
合格状況では、塗料調色、製麺が男性のみの合格で、続いて産業洗浄の合格割合が高かった。

《女性》

申請状況では、電子回路接続の申請割合が最も高く、続いてバルコニー施工、枠組壁建築の申請割合が高かった。

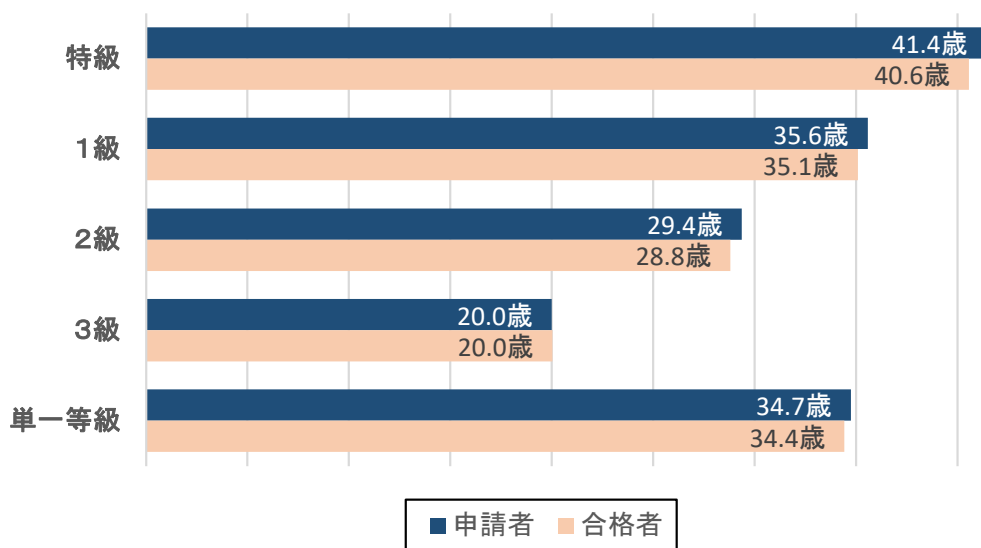
合格状況では、電子回路接続の合格割合が最も高く、続いてバルコニー施工、枠組壁建築の合格割合が高かった。



## 2. 申請者及び合格者の平均年齢

\* 受検申請者・合格者の平均年齢は、特級がそれぞれ41.4歳（昨年度41.7歳）、40.6歳（昨年度40.3歳）と高く、3級がそれぞれ20.0歳（昨年度20.1歳）、20.0歳（昨年度20.0歳）と低くなっている。


### 等級別平均年齢



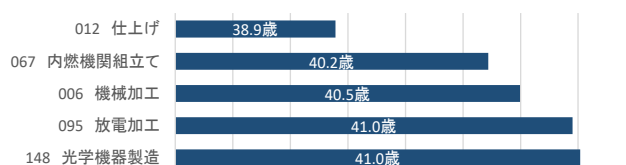
## (1) 特級

申請者の平均年齢では、紳士服製造の 51.0 歳が最も高く、仕上げの 38.9 歳が最も低かった。  
 合格者の平均年齢では、紳士服製造の 51.0 歳が最も高く、仕上げの 35.8 歳が最も低かった。

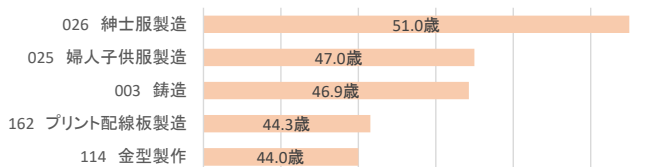
特級 申請者平均年齢  
上位5職種(高い)



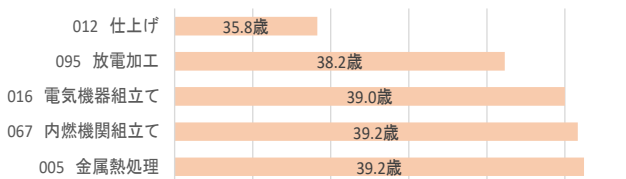
特級 申請者平均年齢  
上位5職種(低い)



特級 合格者平均年齢  
上位5職種(高い)



特級 合格者平均年齢  
上位5職種(低い)

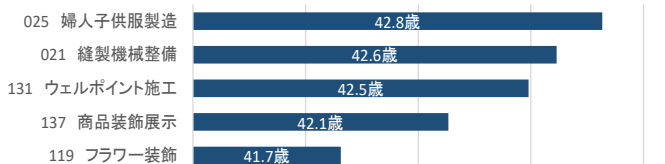


## (2) 1級

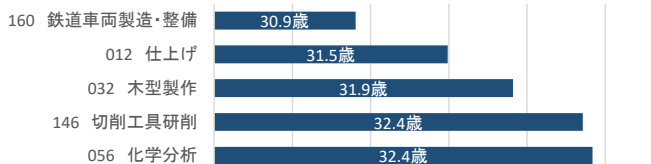
申請者の平均年齢では、婦人子供服製造の 42.8 歳が最も高く、鉄道車両製造・整備の 30.9 歳が最も低かった。

合格者の平均年齢では、ウエルポイント施工の 43.8 歳が最も高く、仕上げの 30.0 歳が最も低かった。

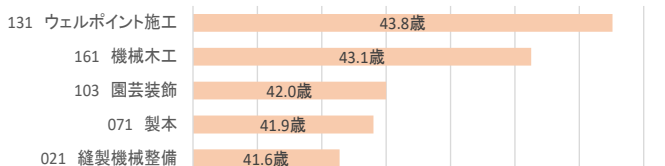
1級 申請者平均年齢  
上位5職種(高い)



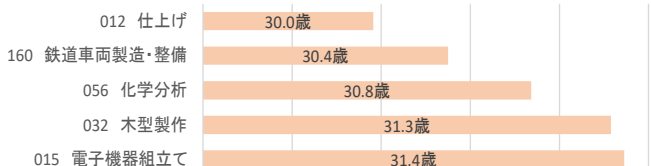
1級 申請者平均年齢  
上位5職種(低い)



1級 合格者平均年齢  
上位5職種(高い)



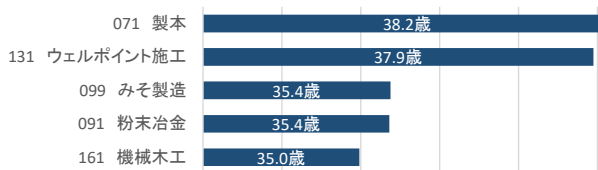
1級 合格者平均年齢  
上位5職種(低い)



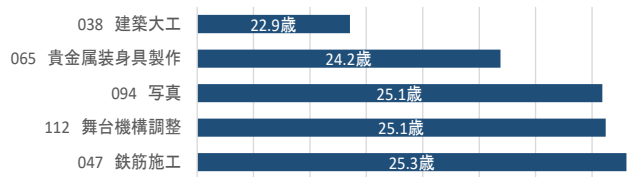
### (3) 2級

申請者の平均年齢では、製本の38.2歳が最も高く、建築大工の22.9歳が最も低かった。  
 合格者の平均年齢では、製本の38.3歳が最も高く、建築大工の21.9歳が最も低かった。

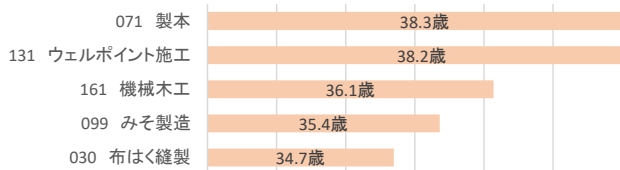
2級 申請者平均年齢  
上位5職種(高い)



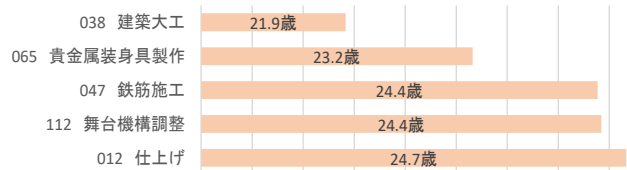
2級 申請者平均年齢  
上位5職種(低い)



2級 合格者平均年齢  
上位5職種(高い)



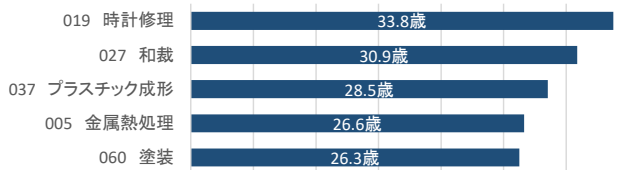
2級 合格者平均年齢  
上位5職種(低い)



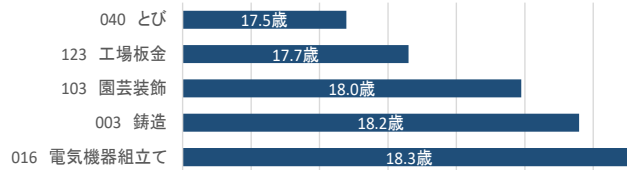
### (4) 3級

申請者の平均年齢では、時計修理の33.8歳が最も高く、とびの17.5歳が最も低かった。  
 合格者の平均年齢では、時計修理の33.6歳が最も高く、工場板金の17.5歳が最も低かった。

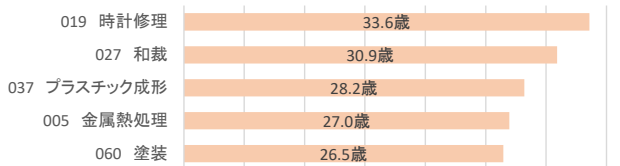
3級 申請者平均年齢  
上位5職種(高い)




3級 申請者平均年齢  
上位5職種(低い)



3級 合格者平均年齢  
上位5職種(高い)



3級 合格者平均年齢  
上位5職種(低い)

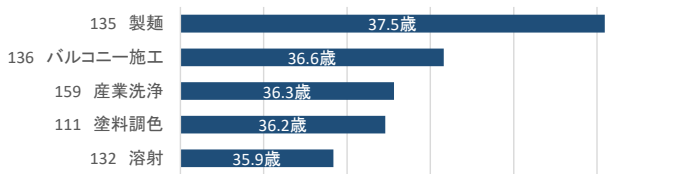


(5) 単一等級

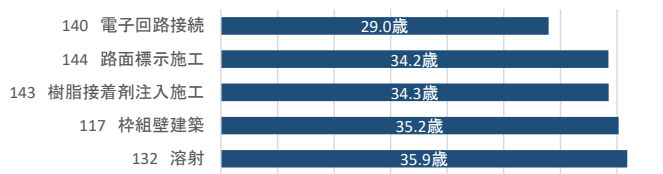
申請者の平均年齢は、製麺の37.5歳が最も高く、電子回路接続の29.0歳が最も低かった。

合格者の平均年齢は、枠組壁建築の37.7歳が最も高く、電子回路接続の26.4歳が最も低かった。

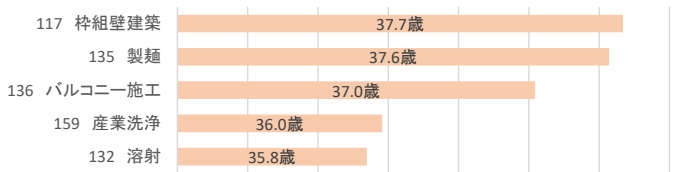
単一等級 申請者平均年齢  
上位5職種(高い)



単一等級 申請者平均年齢  
上位5職種(低い)



単一等級 合格者平均年齢  
上位5職種(高い)



単一等級 合格者平均年齢  
上位5職種(低い)

